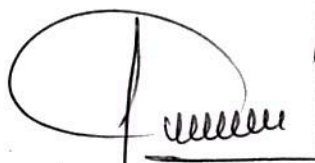



**Banco Comercial AV Villas S. A.**  
**Estados Separados de Situación Financiera Condensado**  
(Espresados en millones de pesos colombianos)

	Notas	31 de marzo de 2018	31 de diciembre de 2017
<b>ACTIVOS</b>			
Efectivo y equivalentes de efectivo		Ps. 772,266	763,378
Activos financieros de inversión	4	1,484,668	1,046,275
Cartera de crédito y operaciones de leasing financiero y otras cuentas por cobrar, neto	4	9,883,247	9,997,467
Activos no corrientes mantenidos para la venta	6	1,119	1,357
Inversiones en compañías asociadas y negocios conjuntos	4	4,504	4,907
Activos tangibles, neto	7	323,624	324,794
Activos intangibles, neto		45,085	46,294
Activo por impuesto de renta, neto		37,380	32,454
<b>Total activos</b>		<b>12,551,893</b>	<b>12,216,926</b>
<b>PASIVOS Y PATRIMONIO</b>			
<b>PASIVOS</b>			
Pasivos financieros a costo amortizado	4	10,720,291	10,299,314
Provisiones para contingencias legales y otras	10	3,231	2,879
Pasivos por impuesto de renta		52,538	50,533
Beneficios de empleados	9	29,769	30,362
Otros pasivos	11	379,333	428,252
<b>Total pasivos</b>		<b>11,185,162</b>	<b>10,811,340</b>
<b>PATRIMONIO</b>			
Patrimonio de los accionistas		1,366,731	1,405,586
<b>Total patrimonio</b>		<b>1,366,731</b>	<b>1,405,586</b>
<b>Total pasivos y patrimonio</b>		<b>Ps. 12,551,893</b>	<b>12,216,926</b>

Las notas son parte integral de los Estados Financieros Condensados Separados.



Juan Camilo Ángel Mejía  
Representante Legal (\*)



Luis Enrique Rojas Rivera  
Contador (\*)  
T.P. 14319 - T



Gloria Margarita Mahecha García  
Revisor Fiscal  
T.P. 45048 - T

Miembro de KPMG S.A.S.

(Véase mi informe del 11 de mayo de 2018)


(\*) Los suscritos Representante Legal y Contador Público certificamos que hemos verificado previamente las afirmaciones contenidas en estados financieros separados y que los mismos han sido tomados fielmente de los libros de contabilidad del Banco.

**Banco Comercial AV Villas S. A.**  
**Estados Separados de Resultados Condensado**

(Expresados en millones de pesos colombianos, excepto utilidad neta por acción y número de acciones)

	Notas	31 de marzo de 2018	31 de marzo 2017
Ingreso por intereses y similares		Ps. 328,190	326,378
Gastos por intereses y similares		<u>89,436</u>	<u>125,427</u>
Ingreso neto por intereses y similares		238,754	200,951
Ganancia neta sobre inversiones negociables		<u>2,652</u>	<u>3,320</u>
Ingreso neto por intereses y similares y ganancia neta sobre inversiones negociables		241,406	204,271
Pérdidas por deterioro de activos financieros, neto		<u>74,193</u>	<u>52,187</u>
Ingreso neto por intereses y similares y ganancia neta sobre inversiones negociables después de pérdida por deterioro		167,213	152,084
Ingreso neto por comisiones y honorarios	14	<u>37,922</u>	<u>34,928</u>
Ganancia neta sobre instrumentos financieros derivativos de negociación		1,046	87
Otros ingresos		10,380	13,778
Otros gastos	16	<u>164,766</u>	<u>140,448</u>
Utilidad antes de impuesto sobre la renta		51,795	60,429
Impuesto sobre la renta		<u>17,669</u>	<u>20,360</u>
Utilidad neta		<u>34,126</u>	<u>40,069</u>
Utilidad neta por acción (en pesos colombianos)	12	Ps. <u>151.85</u>	<u>178.30</u>
Número de acciones suscritas y pagadas, comunes y preferenciales		<u>224,731,283</u>	<u>224,731,283</u>

Las notas son parte integral de los Estados Financieros Condensados Separados.



Juan Camilo Ángel Mejía  
Representante Legal (\*)



Luis Enrique Rojas Rivera  
Contador (\*)  
T.P. 14319 - T




Gloria Margarita Mahecha García  
Revisor Fiscal  
T.P. 45048 - T  
Miembro de KPMG S.A.S.  
(Véase mi informe del 11 de mayo de 2018)


(\*) Los suscritos Representante Legal y Contador Público certificamos que hemos verificado previamente las afirmaciones contenidas en estados financieros separados y que los mismos han sido tomados fielmente de los libros de contabilidad del Banco.


**Banco Comercial AV Villas S. A.**  
**Estados Separados de Cambios en el Patrimonio Condensado**  
(Expresados en millones de pesos colombianos)

	Notas	Ps.	Capital suscrito y pagado	Prima en colocación de acciones	Utilidades retenidas	Otros resultados integrales (ORI)	Total patrimonio de los accionistas
<b>Saldo al 31 de diciembre de 2016</b>			<b>22,473</b>	<b>228,560</b>	<b>1,107,813</b>	<b>3,181</b>	<b>1,362,027</b>
Distribución de dividendos en efectivo			-	-	(96,679)	-	(96,679)
Movimiento ORI títulos de deuda, neto de impuesto diferido			-	-	-	11,731	11,731
Movimiento ORI instrumentos de patrimonio y otros conceptos, neto de impuesto diferido			-	-	-	61	61
Impuesto a la riqueza			-	-	(4,637)	-	(4,637)
Utilidad neta del ejercicio			-	-	40,069	-	40,069
<b>Saldo al 31 de marzo de 2017</b>		<b>Ps.</b>	<b>22,473</b>	<b>228,560</b>	<b>1,046,566</b>	<b>14,973</b>	<b>1,312,572</b>
<b>Saldo al 31 de diciembre de 2017</b>			<b>22,473</b>	<b>228,560</b>	<b>1,126,570</b>	<b>27,983</b>	<b>1,405,586</b>
Distribución de dividendos en efectivo	12		-	-	(72,813)	-	(72,813)
Efecto en saldo inicial por cambios en políticas contables			-	-	(349)	-	(349)
Movimiento ORI títulos de deuda, neto de impuesto diferido			-	-	-	(52)	(52)
Movimiento ORI instrumentos de patrimonio, neto de impuesto diferido			-	-	-	233	233
Utilidad neta del ejercicio			-	-	34,126	-	34,126
<b>Saldo al 31 de marzo de 2018</b>		<b>Ps.</b>	<b>22,473</b>	<b>228,560</b>	<b>1,087,534</b>	<b>28,164</b>	<b>1,366,731</b>

Las notas son parte integral de los Estados Financieros Condensados Separados.

  
Juan Camilo Ángel Mejía  
Representante Legal (\*)

  
Luis Enrique Rojas Rivera  
Contador (\*)  
T.P. 14319 - T

  
Gloria Margarita Mahecha García  
Revisor Fiscal  
T.P. 45048 - T


Miembro de KPMG S.A.S.  
(Véase mi informe del 11 de mayo de 2018)

(\*) Los suscritos Representante Legal y Contador Público certificamos que hemos verificado previamente las afirmaciones contenidas en estados financieros separados y que los mismos han sido tomados fielmente de los libros de contabilidad del Banco.


**Banco Comercial AV Villas S. A.**  
**Estados Separados de Otros Resultados Integrales Condensado**  
(Expresados en millones de pesos colombianos)

	31 de marzo de 2018	31 de marzo de 2017
<b>Utilidad neta</b>	Ps. 34,126	40,069
<b>Otros resultados integrales</b>		
<b>Partidas que pueden ser subsecuentemente reclasificadas a resultados:</b>		
Disminución de pérdida neta no realizada en inversiones de renta fija disponibles para la venta	(622)	19,551
Aumento de ganancia neta no realizada en inversiones de renta variable instrumentos de patrimonio	570	67
Participación en ORI de inversiones en compañías asociadas y negocios conjuntos	-	(6)
Impuesto de renta diferido	233	(7,820)
<b>Total partidas que pueden ser subsecuentemente reclasificadas a resultados</b>	<b>181</b>	<b>11,792</b>
<b>Total otros resultados integrales, neto de impuestos</b>	<b>181</b>	<b>11,792</b>
<b>Total resultado integral</b>	<b>34,307</b>	<b>51,861</b>

Las notas son parte integral de los Estados Financieros Condensados Separados.



Juan Camilo Ángel Mejía  
Representante Legal (\*)



Luis Enrique Rojas Rivera  
Contador (\*)  
T.P. 14319 - T



Gloria Margarita Mahecha García  
Revisor Fiscal  
T.P. 45048 - T

Miembro de KPMG S.A.S.

(Véase mi informe del 11 de mayo de 2018)

(\*) Los suscritos Representante Legal y Contador Público certificamos que hemos verificado previamente las afirmaciones contenidas en estados financieros separados y que los mismos han sido tomados fielmente de los libros de contabilidad del Banco.

**Banco Comercial AV Villas S. A.**  
**Estados Separados de Flujos de Efectivo Condensado**  
(Expresados en millones de pesos colombianos)


	Notas	31 de marzo de 2018	31 de marzo de 2017
<b>Flujos de efectivo de actividades de operación:</b>			
Utilidad antes de impuesto sobre la renta	Ps.	51,795	60,429
<b>Conciliación de la utilidad neta con el efectivo provisto por (usado en) las actividades de operación:</b>			
Depreciación de activos tangibles	7	4,701	3,704
Amortización activos intangibles		3,218	3,004
Deterioro para cartera de créditos y cuentas por cobrar, neto		83,477	58,129
Deterioro para bienes recibidos en pago, neto		193	161
Deterioro propiedades de inversión, neto		1,107	867
Dividendos causados		(194)	(110)
Utilidad en venta de propiedad, planta y equipo propios		2	-
Utilidad en venta de bienes recibidos en pago		(3)	-
Utilidad en venta de inversiones en títulos participativos en instrumentos de patrimonio		106,753	-
Utilidad en venta de propiedades de inversión		(22)	-
Participación en utilidades netas de inversiones en empresas asociadas y negocios conjuntos		(403)	(2,850)
Efecto de valoraciones de inversiones disponibles para la venta con impacto en resultado		(5,456)	(18,773)
Causación de activos financieros de inversión a costo amortizado		(1,521)	(3,973)
Intereses causados sobre cartera de crédito		(320,407)	(303,632)
Intereses causados sobre pasivos		89,436	125,427
Ajuste al valor razonable de propiedades de inversión		(332)	(987)
<b>Variación neta en activos y pasivos operacionales:</b>			
(Aumento) Disminución en activos financieros a valor razonable		(169,628)	253,974
(Aumento) Disminución en inversiones disponibles para la venta		(254,580)	2,872
(Aumento) Disminución en cuentas por cobrar		(7,318)	6,502
Aumento en otros pasivos, provisiones y beneficios a empleados		(97,875)	(42,007)
Disminución (aumento) de cartera de créditos		42,508	(510,564)
Disminución de depósitos de clientes		(56,860)	(225,881)
Aumento de préstamos interbancarios y fondos interbancarios		484,668	368,068
Disminución en obligaciones con entidades de fomento		(440)	(806)
Adquisición de Obligaciones Financieras		96,125	92,855
Pagos de obligaciones financieras		(107,021)	(104,109)
Intereses recaudados de cartera de crédito		312,544	292,660
Intereses pagados de pasivos		(84,930)	(120,455)
Impuesto sobre la renta y cree pagado		(20,358)	-
<b>Efectivo neto provisto por (usado en) las actividades de operación</b>		<b>149,179</b>	<b>(65,495)</b>


**Banco Comercial AV Villas S. A.**  
**Estados Separados de Flujos de Efectivo Condensado**  
(Expresados en millones de pesos colombianos)

Notas	31 de marzo de 2018	31 de marzo de 2017
<b>Flujo de efectivo de las actividades de inversión:</b>		
Producto de la redención de activos financieros de inversión a costo amortizado	-	84,314
Adquisición de inversiones a costo amortizado	(113,207)	(106,201)
Adquisición de propiedad y equipos propios	(2,786)	(3,938)
Producto de la venta de bienes recibidos en pago	138	-
Producto de la venta de propiedades de inversión	90	475
Adquisición de otros activos intangibles	(2,010)	(3,163)
Dividendos recibidos	-	110
<b>Efectivo neto usado en las actividades de inversión</b>	<b>(117,775)</b>	<b>(28,403)</b>
<b>Flujo de efectivo de las actividades de financiación:</b>		
Dividendos Pagados Interés No Controlantes	(24,097)	(52)
<b>Efectivo neto usado en las actividades de financiación</b>	<b>(24,097)</b>	<b>(52)</b>
Utilidad en cambio en el efectivo y equivalentes de efectivo	1,580	-
<b>Aumento (disminución) del efectivo y equivalentes de efectivo</b>	<b>8,887</b>	<b>(93,950)</b>
<b>Efectivo y equivalentes de efectivo al inicio del periodo</b>	<b>763,378</b>	<b>1,029,521</b>
<b>Efectivo y equivalentes se efectivo al final del periodo</b>	<b>772,266</b>	<b>935,571</b>

Las notas son parte integral de los Estados Financieros Condensados Separados.

  
Juan Camilo Ángel Mejía  
Representante Legal (\*)

  
Luis Enrique Rojas Rivera  
Contador (\*)  
T.P. 14319 - T

  
Gloria Margarita Mahecha García  
Revisor Fiscal  
T.P. 45048 - T  
Miembro de KPMG S.A.S.  
(Véase mi informe del 11 de mayo de 2018)

(\*) Los suscritos Representante Legal y Contador Público certificamos que hemos verificado previamente las afirmaciones contenidas en estados financieros separados y que los mismos han sido tomados fielmente de los libros de contabilidad del Banco.