


**BANCO COMERCIAL AV VILLAS S.A.**  
**Estados Separados de Situación Financiera**  
**(Expresados en millones de pesos)**

	Nota	31 de diciembre de 2016	30 de junio de 2016
<b>ACTIVOS</b>			
Efectivo y equivalentes de efectivo	6	\$ 1,029,521	1,040,458
Activos financieros de inversión	7		
Mantenidos para negociar		170,526	109,485
Disponibles para la venta en títulos deuda		1,479,974	1,621,551
Disponibles para la venta en títulos participativos		44,472	41,713
Inversiones mantenidas hasta el vencimiento	8	266,950	256,602
		<b>1,961,922</b>	<b>2,029,351</b>
Cartera de créditos y operaciones de leasing financiero	4 y 10		
Cartera comercial y Leasing comercial		3,108,983	3,178,154
Cartera consumo y Leasing consumo		4,491,645	4,108,113
Cartera hipotecario y Leasing hipotecario		1,697,911	1,632,902
Cartera microcréditos y Leasing Microcrédito		1,761	2,305
Menos: Provisión por deterioro		(393,845)	(363,743)
		<b>8,906,455</b>	<b>8,557,731</b>
Otras cuentas por cobrar, neto	11	117,152	62,729
Activos no corrientes mantenidos para la venta	12	1,465	1,787
Inversiones en compañías controladas y negocios conjuntos	13	3,039	4,299
Activos tangibles	14		
Propiedad y equipo de uso propio		297,360	291,515
Propiedades de inversión		16,359	14,197
		<b>313,719</b>	<b>305,712</b>
Activos intangibles - Licencias	15	38,760	28,534
Activo por impuesto de renta	16		
Corriente		21,510	28,212
Total activos		<b>\$ 12,393,543</b>	<b>12,058,813</b>


**BANCO COMERCIAL AV VILLAS S.A.**  
**Estados Separados de Situación Financiera**  
**(Expresados en millones de pesos)**

	<u>Nota</u>	<u>31 de diciembre de 2016</u>	<u>30 de junio de 2016</u>
<b>PASIVOS Y PATRIMONIO DE LOS ACCIONISTAS</b>			
<b>PASIVOS</b>			
Pasivos financieros a costo amortizado			
Depósitos de clientes			
Depósitos de ahorro	17	\$ 5,628,668	4,899,469
Cuentas corrientes	17	918,108	913,496
Certificados de depósito a término	17	3,157,433	3,415,902
Otros depósitos	17	2,241	2,051
		<u>9,706,450</u>	<u>9,230,918</u>
Créditos de bancos y otros	18	969,080	1,193,838
Obligaciones financieras por redescuentos	18	6,220	7,490
		<u>10,681,750</u>	<u>10,432,246</u>
Provisiones para contingencias legales	20	6,932	9,660
Pasivo por impuesto de renta	16		
Corriente		4,047	3,780
Diferido, neto		33,826	27,296
		<u>37,873</u>	<u>31,076</u>
Beneficios de empleados	19	27,796	25,834
Otros pasivos	21	277,165	251,909
Total pasivos		<u>11,031,516</u>	<u>10,750,725</u>
<b>PATRIMONIO DE LOS ACCIONISTAS</b>			
Patrimonio atribuible a los propietarios de la controladora	22		
Capital suscrito y pagado		22,473	22,473
Prima en colocación de acciones		228,560	228,560
Reservas		905,363	853,237
Superavit en adopción por primera vez de las NCIF		102,916	105,983
Resultados de ejercicios anteriores		12,729	9,660
Utilidades del ejercicio (Ver Estado adjunto)		86,805	100,058
Otros resultados integrales		3,181	(11,883)
		<u>1,362,027</u>	<u>1,308,088</u>
Total pasivo y patrimonio de los accionistas		<u>\$ 12,393,543</u>	<u>12,058,813</u>

Las Notas son parte integral de los Estados Financieros Separados.



Juan Camilo Ángel Mejía  
Representante Legal



Luis Enrique Rojas Rivera  
Contador T.P. 14349 - T



Gloria Margarita Mahecha García  
Revisor Fiscal T.P. 45048 - T  
Miembro de KPMG S.A.S.

(Véase mi informe del 27 de febrero de 2017)

**BANCO COMERCIAL AV VILLAS S.A.**  
**Estados Separados de Resultados**  
**(Expresados en millones de pesos)**


	<b>Nota</b>	<b>31 de diciembre de 2016</b>	<b>30 de junio de 2016</b>
Ingresos por Intereses y similares			
Intereses sobre cartera de créditos y leasing financiero		\$ 584,069	526,446
Utilidad en valoración de activos financieros de deuda, neta		7,070	3,186
Intereses de inversiones en títulos de deuda a costo amortizado		49,278	53,005
		<b>640,417</b>	<b>582,637</b>
Gastos por intereses y similares			
Depósitos de clientes			
Cuentas corrientes		660	638
Certificados de depósito a término		123,150	97,858
Depósitos de ahorro		94,870	71,477
		218,680	169,973
Obligaciones financieras y entidades de redescuento			
Fondos interbancarios		31,347	28,937
Créditos de bancos y con entidades de redescuento		1,163	1,175
		32,510	30,112
Ingresos netos por intereses		<b>251,190</b>	<b>200,085</b>
Total ingresos netos por intereses y similares		<b>389,227</b>	<b>382,552</b>
Pérdida por deterioro de activos financieros			
Provisión para cartera de créditos e intereses por cobrar	10 y 11	118,550	114,354
Ingreso por recuperación de cartera de crédito castigada		(24,988)	(11,911)
Pérdida por deterioro de activos no corrientes mantenidos para la venta y propiedades de inversión, neto	12 y 14	482	1,161
		<b>94,044</b>	<b>103,604</b>
Ingresos neto de intereses después de pérdida por deterioro de activos financieros		<b>295,183</b>	<b>278,948</b>
Comisiones y honorarios, neto			
Ingresos por comisiones y honorarios	25		
Comisiones de servicios bancarios		71,167	64,591
Comisiones de tarjetas de crédito		42,464	41,070
Comisiones por giros, cheques y chequeras		4,397	4,138
Servicios de la red de oficinas		7,850	7,585
		125,878	117,384
Gastos por comisiones y honorarios	25	54,234	50,670
		<b>71,644</b>	<b>66,714</b>


**BANCO COMERCIAL AV VILLAS S.A.**  
**Estados Separados de Resultados**  
**(Expresados en millones de pesos)**

	<u>Nota</u>	<u>31 de diciembre de 2016</u>	<u>30 de junio de 2016</u>
Otros ingresos de operación			
Pérdida neta de instrumentos financieros derivados de negociación		(11)	(661)
Ganancia neta por diferencia en cambio		1,002	197
Ganancia en venta de inversiones en instrumentos de patrimonio	7	537	21,274
Pérdida neta en venta activos no corrientes mantenidos para la venta y propiedades de inversión		(5)	(16)
Participación en utilidades de compañías controladas, asociadas y negocios conjuntos por método de participación patrimonial		(1,838)	1,069
Ingresos por dividendos		-	2,941
Otros Ingresos de operación	25	<u>33,299</u>	<u>42,296</u>
		<b><u>32,984</u></b>	<b><u>67,100</u></b>
Otros gastos de operación			
Gastos de personal		95,579	96,114
Gastos generales de administración	26	161,100	163,260
Gastos por depreciación y amortización	14 y 15	12,871	11,881
Otros gastos de operación		<u>1,672</u>	<u>1,876</u>
		<b><u>271,222</u></b>	<b><u>273,131</u></b>
Utilidad antes de impuestos		<b><u>128,589</u></b>	<b><u>139,631</u></b>
Gasto de impuesto de renta	16	<u>41,784</u>	<u>39,573</u>
Utilidad del periodo		<b><u>\$ 86,805</u></b>	<b><u>100,058</u></b>
Utilidad neta por acción básica y diluida, en pesos colombianos		<b><u>\$ 386.3</u></b>	<b><u>445.2</u></b>
Número de acciones suscritas y pagadas, comunes y preferenciales		<b><u>224,731,283</u></b>	<b><u>224,731,283</u></b>

Las Notas son parte integral de los Estados Financieros Separados.

  
Juan Camilo Ángel Mejía  
Representante Legal

  
Luis Enrique Rojas Rivera  
Contador T.P. 14319 - T

  
Gloria Margarita Mahecha García  
Revisor Fiscal T.P. 45048 - T  
Miembro de KPMG S.A.S.

(Véase mi informe del 27 de febrero de 2017)




	Capital suscrito y pagado	Prima en colocación de acciones	Reservas legal y ocasionales	Utilidades retenidas no apropiadas	Utilidad del ejercicio	Adopción por primera vez de NIIF	Pérdidas no realizadas títulos deuda	Superavit método de participación	Otros resultados integrales (ORI)	Valorización instrumentos de patrimonio y otros	Total ORI	Total patrimonio
<b>Saldo al 31 de diciembre de 2015</b>	<b>\$ 22,473</b>	<b>228,560</b>	<b>807,572</b>	<b>715</b>	<b>104,375</b>	<b>115,373</b>	<b>(71,932)</b>	<b>(23)</b>	<b>22,989</b>	<b>(48,966)</b>	<b>(48,966)</b>	<b>1,230,102</b>
Traslado de utilidades.	-	-	-	104,375	(104,375)	-	-	-	-	-	-	-
Liberación reserva ocasional fiscal D.R. 2336/1995.	-	-	(2,548)	2,548	-	-	-	-	-	-	-	-
Constitución reserva ocasional fiscal D.R. 2336/1995	-	-	4,538	(4,538)	-	-	-	-	-	-	-	-
Constitución reserva ocasional para absorber el impuesto a la riqueza del año 2017.	-	-	4,800	(4,800)	-	-	-	-	-	-	-	-
Constitución reserva ocasional para estabilidad del dividendo.	-	-	50,838	(50,838)	-	-	-	-	-	-	-	-
Pago dividendos de \$210 pesos por acción a 222 974 694 acciones ordinarias en efectivo, en un solo contado a partir del 12 de abril de 2016.	-	-	-	(46,824)	-	-	-	-	-	-	-	(46,824)
Pago dividendos de \$210 pesos por acción a 1 756 589 acciones preferenciales sin derecho de voto en efectivo, en un solo contado a partir del 12 de abril de 2016.	-	-	-	(368)	-	-	-	-	-	-	-	(368)
Pago impuesto a la riqueza año 2016	-	-	(11,963)	-	-	-	-	-	-	-	-	(11,963)
Realización de impactos positivos incluidos en la adopción por primera vez.	-	-	-	9,390	-	(9,390)	-	-	-	-	-	-
Pérdidas no realizadas por inversiones en títulos de deuda clasificados como disponibles para la venta.	-	-	-	-	-	-	37,148	-	-	-	37,148	37,148
Movimiento valorizaciones instrumentos de patrimonio.	-	-	-	-	-	-	-	(15)	(50)	(65)	(65)	(65)
Utilidad del ejercicio.	-	-	-	-	100,058	-	-	-	-	-	-	100,058
<b>Saldo al 30 de junio de 2016</b>	<b>22,473</b>	<b>228,560</b>	<b>853,237</b>	<b>9,660</b>	<b>100,058</b>	<b>105,983</b>	<b>(34,784)</b>	<b>(38)</b>	<b>22,939</b>	<b>(11,883)</b>	<b>(11,883)</b>	<b>1,308,088</b>
Traslado de utilidades.	-	-	-	100,058	(100,058)	-	-	-	-	-	-	-
Liberación reserva ocasional fiscal D.R. 2336/1995.	-	-	(4,538)	4,538	-	-	-	-	-	-	-	-
Constitución reserva ocasional fiscal D.R. 2336/1995.	-	-	8,154	(8,154)	-	-	-	-	-	-	-	-
Constitución de reserva legal	-	-	48,126	(48,126)	-	-	-	-	-	-	-	-
Pago dividendos de \$215 pesos por acción a 222 974 694 acciones ordinarias en efectivo, en un solo contado a partir del 11 de octubre de 2016.	-	-	-	(47,939)	-	-	-	-	-	-	-	(47,939)
Pago dividendos de \$215 pesos por acción a 1,756,589 acciones preferenciales sin derecho de voto en efectivo, en un solo contado a partir del 11 de octubre de 2016.	-	-	-	(378)	-	-	-	-	-	-	-	(378)
Pago impuesto a la riqueza año 2016.	-	-	384	-	-	-	-	-	-	-	-	384
Realización de impactos positivos incluidos en la adopción por primera vez.	-	-	-	3,067	-	(3,067)	-	-	-	-	-	-
Pérdidas no realizadas por inversiones en títulos de deuda clasificados como disponibles para la venta.	-	-	-	-	-	-	15,184	-	-	-	15,184	15,184
Movimiento valorizaciones instrumentos de patrimonio.	-	-	-	-	-	-	-	-	(117)	(117)	(117)	(117)
Movimiento por estudio actuarial beneficios empleados.	-	-	-	3	-	-	-	-	(3)	(3)	(3)	-
Utilidad del ejercicio.	-	-	-	-	86,805	-	-	-	-	-	-	86,805
<b>Saldo al 31 de diciembre de 2016</b>	<b>\$ 22,473</b>	<b>228,560</b>	<b>905,363</b>	<b>12,729</b>	<b>86,805</b>	<b>102,916</b>	<b>(19,600)</b>	<b>(38)</b>	<b>22,819</b>	<b>3,181</b>	<b>3,181</b>	<b>1,362,027</b>

Las Notas son parte integral de los Estados Financieros Separados.

  
Juan Camilo Angel Mejia  
Representante Legal


  
Luis Enrique Rojas Rivera  
Contador I.P. 14319-I


  
Gloria Margarita Manacha Garcia  
Revisor Fiscal I.P. 45048 - T  
Miembro de KPMG S.A.S.  
(Véase mi informe del 27 de febrero de 2017)


**BANCO COMERCIAL AV VILLAS S.A.**  
**Estados Separados de Otro Resultado Integral**  
**(Expresados en millones de pesos)**

	<u>Nota</u>	<u>31 de diciembre de 2016</u>	<u>30 de junio de 2016</u>
Utilidad del ejercicio		\$ 86,805	100,058
<b>Otros resultados integrales</b>			
<b>Partidas que pueden ser subsecuentemente reclasificadas a resultados</b>			
Pérdida por medición de activos financieros en inversiones disponibles para la venta en títulos de deuda		25,307	61,911
Impuesto sobre la pérdida por medición de activos financieros en inversiones disponibles para la venta en títulos de deuda	16	(10,123)	(24,763)
Ganancia por medición de activos financieros en inversiones disponibles para la venta en instrumentos de patrimonio a valor razonable		(594)	2,966
Impuesto a las ganancias por medición de activos financieros en inversiones disponibles para la venta en instrumentos de patrimonio a valor razonable	16	122	(951)
Ganancia por medición de activos financieros en inversiones disponibles para la venta en instrumentos de patrimonio valoradas a variación patrimonial		355	(2,065)
Otros resultados integrales de inversiones contabilizadas por el método de participación		-	(15)
Total partidas que pueden ser subsecuentemente reclasificadas a resultado		15,067	37,083
<b>Partidas que no serán reclasificadas a resultados</b>			
Medición actuarial en planes de beneficios a empleados		(6)	-
Impuesto a las ganancias sobre medición actuarial en planes de beneficios a empleados		3	-
Total otros resultados integrales durante el semestre, neto de impuestos		15,064	37,083
<b>Resultado integral total del semestre</b>		\$ 101,869	137,141
 Otros resultados integrales por acción, en pesos colombianos		\$ 453.29	610.25
Número de acciones suscritas y pagadas, ordinarias y preferenciales		224,731,283	224,731,283

Las Notas son parte integral de los Estados Financieros Separados.

  
Juan Camilo Ángel Mejía  
Representante Legal

  
Luis Enrique Rojas Rivera  
Contador T.P. 14319 - T

  
Gloria Margarita Mahecha García  
Revisor Fiscal T.P. 45048 - T  
Miembro de KPMG S.A.S.

(Véase mi informe del 27 de febrero de 2017)

**BANCO COMERCIAL AV VILLAS S.A.**  
**Estados Separados de Flujos de Efectivo**  
**(Expresados en millones de pesos)**

	Notas	31 de diciembre de 2016	30 de junio de 2016
Flujos de efectivo de actividades de operación:			
Utilidad del ejercicio		\$ 86,805	100,058
Conciliación de la utilidad del ejercicio con el efectivo provisto por			
Depreciación de activos tangibles	14	7,949	8,264
Amortización de activos intangibles	15	4,922	3,616
Gasto por impuesto de renta		41,784	39,573
Provisión cartera de créditos y cuentas por cobrar, neto	10 y 11	118,550	114,354
Pérdida en venta de activos no corrientes mantenidos para la venta		44	-
(Utilidad) pérdida en venta de propiedades de inversión		(39)	16
(Utilidad) en venta de propiedad y equipos		508	1
Utilidad en venta de inversiones en títulos participativos en instrumentos de patrimonio	7	(537)	(21,274)
Causación de inversiones hasta el vencimiento		(5,956)	(4,200)
Efecto de valoraciones de inversiones disponibles para la venta con impacto en resultados		(40,835)	(48,004)
Efecto ajuste valor razonable de propiedades de inversión	14	(3,365)	-
Intereses causados sobre cartera de crédito		(584,069)	(526,446)
Intereses causados sobre pasivos		251,190	200,085
Deterioro de propiedades de inversión, neto	14	160	1,110
Deterioro activo no corriente mantenido para la venta, neto	12	322	51
Variación neta en activos y pasivos operacionales			
Disminución (aumento) en inversiones negociables		32,390	(30,034)
Disminución en inversiones disponibles para la venta		113,087	40,024
Aumento en otras cuentas por cobrar		(54,382)	(704)
Aumento de cartera de créditos		(457,010)	(280,226)
Aumento en depósitos de clientes		479,406	260,023
(Disminución) Aumento de préstamos interbancarios y overnight		(225,758)	241,434
Disminución neto en otros pasivos y provisiones		(15,125)	(105,204)
Aumento (disminución) en beneficios a empleados		1,962	(2,739)
Disminución en obligaciones con entidades de redescuento		(1,313)	(1,819)
Intereses recibidos sobre cartera de crédito		568,221	518,386
Intereses pagados sobre pasivos		(255,153)	(191,023)
Impuesto de renta pagado en el periodo		-	(33,304)
Pago de impuesto a la riqueza		-	(5,789)
Efectivo neto provisto por las actividades de operación		63,758	276,229




**BANCO COMERCIAL AV VILLAS S.A.**  
**Estados Separados de Flujos de Efectivo**  
**(Expresados en millones de pesos)**

	<u>Notas</u>	<u>31 de diciembre de 2016</u>	<u>30 de junio de 2016</u>
Flujo de efectivo de las actividades de inversión:			
Producto de la redención de activos financieros de inversiones hasta el vencimiento		102,300	152,947
Adquisición de propiedad y equipo	14	(14,836)	(5,125)
Adquisición de activos financieros de inversiones hasta el vencimiento		(106,691)	(135,359)
Adquisición de activos intangibles	15	(15,148)	(11,259)
Producto de la venta de propiedades y equipo		534	-
Producto de la venta de activos no corrientes mantenidos para la venta		4	28
Producto de la venta de propiedades de inversión		6,578	3,612
Dividendos recibidos en acciones		-	(474)
Efectivo neto usado en actividades de inversión		<u>(27,259)</u>	<u>4,370</u>
Flujo de efectivo de las actividades de financiación:			
Dividendos pagados		(48,568)	(47,281)
Adquisición de obligaciones financieras		194,859	172,734
Pago de obligaciones financieras		<u>(193,727)</u>	<u>(147,490)</u>
Efectivo neto provisto por las actividades de financiación		<u>(47,436)</u>	<u>(22,037)</u>
Aumento (disminución) del efectivo y equivalente de efectivo		(10,937)	258,562
Efectivo y equivalentes de efectivo al inicio del período		<u>1,040,458</u>	<u>781,896</u>
Efectivo y equivalentes de efectivo al final del período		<u>\$ 1,029,521</u>	<u>1,040,458</u>

Las Notas son parte integral de los Estados Financieros Separados.

  
 Juan Camilo Ángel Mejía  
 Representante Legal

  
 Luis Enrique Rojas Rivera  
 Contador T.P. 14319 - T

  
 Gloria Margarita Mahecha García  
 Revisor Fiscal T.P. 45048 - T  
 Miembro de KPMG S.A.S.

(Véase mi informe del 27 de febrero de 2017)