




Banco Comercial AV Villas S. A.
Estados Separados Condensados de Situación Financiera
(Expresados en millones de pesos colombianos)

	Notas	30 de junio de 2020	31 de diciembre de 2019
ACTIVOS			
Efectivo y equivalentes de efectivo	4	\$ 833,047	807,408
Activos financieros de inversión	4	2,209,944	1,963,281
Cartera de crédito y operaciones de leasing financiero, neto	4	11,510,777	11,466,131
Otras cuentas por cobrar, neto	4	110,501	119,406
Activos no corrientes mantenidos para la venta	6	5,764	6,426
Inversiones en compañías asociadas y negocios conjuntos	4	7,167	7,229
Activos tangibles, neto	7	464,116	475,628
Activos intangibles, neto		80,052	73,053
Activo por impuesto de renta corriente, neto		34,445	43,599
Total activos		15,255,813	14,962,161
PASIVOS Y PATRIMONIO			
PASIVOS			
Pasivos financieros a valor razonable	4	-	52
Depósitos de clientes	4	12,821,505	11,851,648
Obligaciones financieras	4	393,450	1,077,939
Provisiones para contingencias legales y otras	10	3,171	2,927
Impuesto de renta diferido, neto	8	28,640	43,386
Beneficios de empleados	9	32,838	37,081
Otros pasivos	11	365,934	324,743
Total pasivos		13,645,538	13,337,776
PATRIMONIO			
Capital suscrito y pagado		22,473	22,473
Prima en colocación de acciones		228,560	228,560
Utilidades retenidas		1,298,902	1,317,847
Otros resultados integrales		60,340	55,505
Total patrimonio		1,610,275	1,624,385
Total pasivos y patrimonio		\$ 15,255,813	14,962,161

Las notas son parte integral de los Estados Financieros Separados Condensados.


Juan Camilo Ángel Mejía
Representante Legal (*)


Luis Enrique Rojas Rivera
Contador (*)
T.P. 14349 - T


Leidy Fernanda Hernández Arenas
Revisor Fiscal
T.P. 183118 - T

Miembro de KPMG S.A.S.

(Véase mi informe del 11 de agosto de 2020)


(*) Los suscritos Representante Legal y Contador Público certificamos que hemos verificado previamente las afirmaciones contenidas en estados financieros separados condensados y que los mismos han sido tomados fielmente de los libros de contabilidad de la compañía.

Banco Comercial AV Villas S. A.
Estados Separados Condensados de Resultados
(Expresados en millones de pesos colombianos)

Notas	Periodo de 3 meses terminado en 30 de junio de		Periodo de 6 meses terminado en 30 de junio de	
	2020	2019	2020	2019
Ingresos por intereses y similares	\$ 346,068	368,504	702,950	728,497
Gastos por intereses y similares	96,483	104,751	202,492	205,090
Ingreso neto por intereses y similares	249,585	263,753	500,458	523,407
Ganancia neta sobre inversiones negociables	5,178	6,286	8,083	11,896
Ingresos netos por intereses y similares y ganancia neta sobre inversiones negociables	254,763	270,039	508,541	535,303
Pérdidas netas por deterioro de activos financieros	65,549	69,975	115,958	143,087
Ingresos netos por intereses y similares y ganancia neta sobre inversiones negociables después de pérdida por deterioro	189,214	200,064	392,583	392,216
Ingresos netos por comisiones y honorarios	22,634	34,975	54,696	71,217
(Pérdida) neta sobre instrumentos financieros derivativos de negociación	-	(412)	-	(426)
Otros ingresos	11,797	17,461	28,045	32,887
Otros gastos	180,789	181,101	369,544	357,069
Utilidad antes de impuesto sobre la renta	42,856	70,987	105,780	138,825
Impuesto sobre la renta				
Corriente	31,160	24,224	52,257	47,141
Diferido	(16,837)	(901)	(18,547)	678
Utilidad neta del periodo	28,533	47,664	72,070	91,006
Utilidad neta por acción (en pesos colombianos)	12 \$ 126.96	212.09	320.69	404.95

Las notas son parte integral de los Estados Financieros Separados Condensados.


Juan Camilo Ángel Mejía
Representante Legal (*)


Luis Enrique Rojas Rivera
Contador (*)
T.P. 14319 - T



Ledy Fernández Hernández Arenas
Revisor Fiscal
T.P. 183118 - T
Miembro de KPMG S.A.S.
(Véase mi informe del 11 de agosto de 2020)


(*) Los suscritos Representante Legal y Contador Público certificamos que hemos verificado previamente las afirmaciones contenidas en estados financieros separados condensados y que los mismos han sido tomados fielmente de los libros de contabilidad de la compañía.


Banco Comercial AV Villas S. A.
Estados Separados Condensados de Cambios en el Patrimonio por el periodo de 6 meses terminado en 30 de junio de 2020 y 2019
(Expresados en millones de pesos colombianos)

	Notas	Capital suscrito y pagado	Prima en colocación de acciones	Utilidades retenidas	Otros resultados integrales (ORI)	Total patrimonio de los accionistas
Saldo al 31 diciembre de 2018		\$ 22,473	228,560	1,213,687	32,688	1,497,408
Distribución de dividendos en efectivo		-	-	(86,297)	-	(86,297)
Ganancia neta no realizada en inversiones de renta fija disponibles para la venta		-	-	-	18,444	18,444
Ganancia neta no realizada en inversiones de renta variable instrumentos de patrimonio		-	-	-	19,289	19,289
Partidas reclasificadas de ORI a resultados		-	-	-	(16,140)	(16,140)
Impuesto de renta diferido		-	-	-	(2,914)	(2,914)
Utilidad neta del periodo		-	-	91,006	-	91,006
Saldo al 30 de junio de 2019		\$ 22,473	228,560	1,218,396	51,367	1,520,796
Saldo al 31 diciembre de 2019		\$ 22,473	228,560	1,317,847	55,505	1,624,385
Distribución de dividendos en efectivo		-	-	(91,016)	-	(91,016)
Realización de ORI Beneficios a empleados		-	-	-	(1)	(1)
Efecto en retenidas por Realización de ORI		-	-	1	-	1
Ganancia neta no realizada en inversiones de renta fija disponibles para la venta		-	-	-	24,346	24,346
Pérdida neta no realizada en inversiones de renta variable instrumentos de patrimonio		-	-	-	(2,321)	(2,321)
Partidas reclasificadas de ORI a resultados		-	-	-	(13,388)	(13,388)
Medición actuarial en planes de beneficios a empleados		-	-	-	-	-
Impuesto de renta diferido		-	-	-	(3,801)	(3,801)
Utilidad neta del periodo		-	-	72,070	-	72,070
Saldo al 30 de junio de 2020		\$ 22,473	228,560	1,298,902	60,340	1,610,275

Las notas son parte integral de los Estados Financieros Separados Condensados.


Juan Gamilo Ángel Mejía
Representante Legal (*)


Luis Enrique Rojas Rivera
Contador (*)
T.P. 14319 - T



Leidy Fernanda Hernández Arenas
Revisor Fiscal
T.P. 183118 - T
Miembro de KPMG S.A.S.
(Véase mi informe del 11 de agosto de 2020)


(*) Los suscritos Representante Legal y Contador Público certificamos que hemos verificado previamente las afirmaciones contenidas en estados financieros separados condensados y que los mismos han sido tomados fielmente de los libros de contabilidad de la compañía.


Banco Comercial AV Villas S. A.
Estados Separados Condensados de Otros Resultados Integrales
(Expresados en millones de pesos colombianos)

	Notas	Periodo de 3 meses terminado en 30 de junio de		Periodo de 6 meses terminado en 30 de junio de	
		2020	2019	2020	2019
Utilidad neta	\$	28,533	47,664	72,070	91,006
Otros resultados integrales					
Partidas que pueden ser subsecuentemente reclasificadas a resultados:					
Ganancia neta no realizada en inversiones de renta fija disponibles para la venta		57,908	8,885	24,346	18,444
Partidas reclasificadas de ORI a resultados		(8,798)	(9,000)	(13,388)	(16,140)
Impuesto de renta diferido		(17,679)	42	(3,944)	(853)
Total partidas que pueden ser subsecuentemente reclasificadas a resultados		31,431	(73)	7,014	1,451
Partidas que no serán reclasificadas a resultados					
(Pérdida) ganancia neta no realizada en inversiones de renta variable instrumentos de patrimonio		(2,634)	19,035	(2,321)	19,289
Realización de ORI Beneficios a empleados		-	-	(1)	-
Impuesto de renta diferido		136	(2,047)	143	(2,061)
Total partidas que no serán reclasificadas a resultados		(2,498)	16,988	(2,179)	17,228
Total otros resultados integrales, neto de impuestos		28,933	16,915	4,835	18,679
Total resultado integral		57,466	64,579	76,905	109,685

Las notas son parte integral de los Estados Financieros Separados Condensados.


Juan Camilo Angel Mejía
Representante Legal (*)


Luis Enrique Rojas Rivera
Contador (*)
T.P. 14319 - T



Leydy Fernanda Hernández Arenas
Revisor Fiscal
T.P. 183118 - T
Miembro de KPMG S.A.S.
(Véase mi informe del 11 de agosto de 2020)


(*) Los suscritos Representante Legal y Contador Público certificamos que hemos verificado previamente las afirmaciones contenidas en estados financieros separados condensados y que los mismos han sido tomados fielmente de los libros de contabilidad de la compañía.

Banco Comercial AV Villas S. A.
Estados Separados Condensados de Flujos de Efectivo
(Espresados en millones de pesos colombianos)

Notas	Periodo de 6 meses terminado en 30 de junio de	
	2020	2019
Flujos de efectivo de actividades de operación:		
Utilidad del periodo	\$ 72,070	91,006
Conciliación de la utilidad neta antes de impuestos sobre las ganancias con el efectivo provisto por las actividades de operación:		
Depreciación y amortización	33,004	32,036
Gasto por impuesto de renta	33,710	47,819
Deterioro para cartera de créditos y cuentas por cobrar, neto	131,794	161,980
Intereses causados, netos	(500,459)	(523,407)
Utilidad en venta de activos no corrientes mantenidos para la venta	(39)	(21)
Pérdida (utilidad) en venta de propiedades de inversión	8	(113)
Pérdida (utilidad) en venta de propiedad y equipo	-	(9)
Utilidad en dados de baja por arrendamientos financieros	(7)	-
Participación en utilidades de inversiones en empresas asociadas y negocios conjuntos	62	(9)
Otros ajustes para conciliar la utilidad del periodo	232,612	(21,674)
Valor razonable ajuste sobre:		
Propiedades de inversión	(2,102)	(151)
Derivados	-	25
Variación neta en activos y pasivos operacionales:		
Disminución en inversiones negociables	30,418	17,776
Venta de inversiones con cambios en ORI a Valor Razonable	2,078,586	3,783,855
Adquisición de inversiones con cambios en ORI a Valor Razonable	(2,279,770)	(4,009,775)
Instrumentos financieros derivados	(52)	-
Disminución (aumento) en cuentas por cobrar	147,914	(8,811)
Disminución en otros activos	171	-
Disminución en otros pasivos, provisiones y beneficios a empleados	(350,473)	(18,686)
Utilización de provisiones	-	(38)
(Aumento) disminución en cartera de créditos	(87,768)	174,225
Aumento (disminución) de depósitos de clientes	900,627	(117,699)
(Disminución) aumento de préstamos interbancarios y fondos overnight	(617,078)	662,217
Disminución en obligaciones con entidades de fomento	(2,642)	(364)
Intereses recibidos por activos	620,794	-
Intereses pagados sobre pasivos	(197,616)	(204,949)
Pago intereses arrendamientos financieros	(5,544)	(5,680)
Impuesto sobre la renta pagado	(42,854)	(45,072)
Efectivo neto provisto por las actividades de operación	195,366	14,481
Flujo de efectivo de las actividades de inversión:		
Compra de inversiones mantenidas hasta el vencimiento	(216,822)	(195,963)
Redención de inversiones mantenidas hasta el vencimiento	200,161	196,858
Adquisición de activos tangibles	(4,849)	(10,081)
Producto de la venta de propiedades de inversión	186	4,285
Producto de la venta de activos no corrientes mantenidos para la venta	845	250
Adquisición de activos intangibles	(15,218)	(10,278)
Dividendos recibidos	3,896	3,849
Efectivo neto usado en las actividades de inversión	(31,801)	(11,080)
Flujo de efectivo de las actividades de financiación:		
Dividendos pagados interés controlantes	(35,412)	(31,777)
Dividendos pagados interés no controlantes	(8,597)	(7,883)
Pago canon arrendamientos	(13,209)	(12,174)
Disminución de Obligaciones Financieras	(80,053)	(76,776)
Efectivo neto usado en las actividades de financiación	(137,271)	(128,610)
Utilidad por diferencias en cambio de moneda extranjera	(655)	(506)
Aumento (disminución) del efectivo y equivalentes de efectivo	25,639	(125,715)
Efectivo y equivalentes de efectivo al inicio del periodo	807,408	1,069,979
Efectivo y equivalentes de efectivo al final del periodo	833,047	944,264

Las notas son parte integral de los Estados Financieros Separados Condensados.


Juan Camilo Ángel Mejía
Representante Legal (*)


Luis Enrique Rojas Rivera
Contador (*)
T.P. 14349 - T


Lady Fernanda Hernández Arenas
Revisor Fiscal
T.P. 183118 - T
Miembro de KPMG S.A.S.
(Véase mi informe del 11 de agosto de 2020)

(*) Los suscritos Representante Legal y Contador Público certificamos que hemos verificado previamente las afirmaciones contenidas en estados financieros separados condensados y que los mismos han sido tomados fielmente de los libros de contabilidad de la compañía.