


**Banco Comercial AV Villas S. A. y Subsidiaria**  
**Estado Consolidado Condensado de Situación Financiera**  
(Expresados en millones de pesos colombianos)

	Notas	30 de junio de 2022	31 de diciembre de 2021
<b>ACTIVOS</b>			
Efectivo y equivalentes de efectivo		\$ 937.415	891.945
Activos financieros de inversión	4	3.013.496	3.185.761
Cartera de crédito y operaciones de leasing financiero, neto	4	13.739.508	12.602.277
Otras cuentas por cobrar, neto	4	153.442	131.200
Activos no corrientes mantenidos para la venta	6	6.817	6.963
Inversiones en compañías asociadas y negocios conjuntos	4	7.770	6.252
Activos tangibles, neto	7	564.489	539.902
Activos intangibles, neto		114.655	110.987
Impuesto de renta corriente por cobrar		118.568	87.753
Impuesto de renta diferido	9	157	207
<b>Total activos</b>		<b>18.656.317</b>	<b>17.563.247</b>
<b>PASIVOS Y PATRIMONIO</b>			
<b>PASIVOS</b>			
Pasivos financieros a valor razonable	4	6.587	4.972
Depósitos de clientes	4	14.494.699	13.408.862
Obligaciones financieras	4 y 8	1.761.042	1.704.383
Provisiones para contingencias legales y otras	11	8.064	7.000
Impuesto de renta diferido, neto	9	79.593	99.963
Beneficios de empleados	10	37.014	40.244
Otros pasivos	12	409.775	386.130
<b>Total pasivos</b>		<b>16.796.774</b>	<b>15.651.554</b>
<b>PATRIMONIO</b>			
Capital suscrito y pagado		22.473	22.473
Prima en colocación de acciones		228.560	228.560
Utilidades retenidas		1.701.697	1.675.068
Otros resultados integrales acumulados		(100.721)	(21.771)
<b>Patrimonio de los intereses controlantes</b>		<b>1.852.009</b>	<b>1.904.330</b>
<b>Intereses no controlantes</b>		<b>7.534</b>	<b>7.363</b>
<b>Total patrimonio</b>		<b>1.859.543</b>	<b>1.911.693</b>
<b>Total pasivos y patrimonio</b>		<b>\$ 18.656.317</b>	<b>17.563.247</b>

Las notas son parte integral de la Información Financiera Intermedia Consolidada Condensada.



Juan Camilo Ángel Mejía  
Representante Legal (\*)



Luis Enrique Rojas Rivera  
Contador (\*)  
T.P. 14319 - T



Leidy Fernanda Hernández Arenas  
Revisor Fiscal  
T.P. 183118 - T  
Miembro de KPMG S.A.S.

(Véase mi informe del 8 de agosto de 2022)

(\*) Los suscritos Representante Legal y Contador Público certificamos que hemos verificado previamente las afirmaciones contenidas en los estados financieros consolidados condensados y que los mismos han sido tomados fielmente de los libros de contabilidad del Banco.

**Banco Comercial AV Villas S. A. y Subsidiaria**  
**Estado Consolidado Condensado de Resultados**  
(Expresados en millones de pesos colombianos)

	Notas	Periodos de 3 meses terminados en 30 de junio de		Periodos de 6 meses terminados en 30 de junio de	
		2022	2021	2022	2021
Ingresos por intereses y similares		\$ 383.323	324.141	733.624	640.062
Gastos por intereses y similares		151.058	55.003	244.216	113.828
<b>Ingreso neto por intereses y similares</b>		<b>232.265</b>	<b>269.138</b>	<b>489.408</b>	<b>526.234</b>
Ganancia neta sobre inversiones a valor razonable	16	1.220	1.011	1.633	893
<b>Ingresos netos por intereses y similares y ganancia neta sobre inversiones a valor razonable</b>		<b>233.485</b>	<b>270.149</b>	<b>491.041</b>	<b>527.127</b>
Pérdidas netas por deterioro de activos financieros		15.131	36.405	42.028	77.996
<b>Ingresos netos por intereses y similares y ganancia neta sobre inversiones a valor razonable después de pérdida por deterioro</b>		<b>218.354</b>	<b>233.744</b>	<b>449.013</b>	<b>449.131</b>
Ingresos netos por comisiones y honorarios	15	28.364	21.020	55.130	46.881
Ganancia (pérdida) neta sobre instrumentos financieros derivados de negociación	16	22	(886)	(1.800)	(2.320)
Otros ingresos		11.508	4.882	25.256	19.336
Otros gastos	17	190.202	170.042	372.371	365.315
<b>Utilidad antes de impuesto sobre la renta</b>		<b>68.046</b>	<b>88.718</b>	<b>155.228</b>	<b>147.713</b>
Impuesto sobre la renta					
Corriente		(4.787)	15.089	14.670	24.392
Diferido		18.188	9.973	26.113	15.860
<b>Utilidad neta del periodo</b>		<b>54.645</b>	<b>63.656</b>	<b>114.445</b>	<b>107.461</b>
<b>Utilidad neta atribuible a:</b>					
Utilidad neta intereses controlantes		54.590	63.581	114.274	107.315
Intereses no controlantes		55	75	171	146
		<b>54.645</b>	<b>63.656</b>	<b>114.445</b>	<b>107.461</b>

Las notas son parte integral de la Información Financiera Intermedia Consolidada Condensada.



Juan Camilo Ángel Mejía  
Representante Legal (\*)



Luis Enrique Rojas Rivera  
Contador (\*)  
T.P. 14319 - T



Leidy Fernanda Hernández Arenas  
Revisor Fiscal  
T.P. 183118 - T

Miembro de KPMG S.A.S.


(Véase mi informe del 8 de agosto de 2022)


(\*) Los suscritos Representante Legal y Contador Público certificamos que hemos verificado previamente las afirmaciones contenidas en los estados financieros consolidados condensados y que los mismos han sido tomados fielmente de los libros de contabilidad del Banco.


**Banco Comercial AV Villas S. A. y Subsidiaria**  
**Estado Consolidado Condensado de Otros Resultados Integrales**  
(Expresados en millones de pesos colombianos)

	Periodos de 3 meses terminados en 30 de junio de		Periodos de 6 meses terminados en 30 de junio de	
	2022	2021	2022	2021
<b>Utilidad neta</b>	\$ 54.645	63.656	114.445	107.461
<b>Otros resultados integrales</b>				
<b>Partidas que pueden ser subsecuentemente reclasificadas a resultados:</b>				
Pérdida neta no realizada en inversiones de renta fija disponibles para la venta	(46.390)	(33.370)	(124.067)	(112.331)
Partidas reclasificadas de ORI a resultados	-	-	-	(6.022)
Impuesto de renta diferido	17.631	11.308	47.145	40.215
<b>Total partidas que pueden ser subsecuentemente reclasificadas a resultados</b>	<b>(28.759)</b>	<b>(22.062)</b>	<b>(76.922)</b>	<b>(78.138)</b>
<b>Partidas que no serán reclasificadas a resultados</b>				
(Pérdida) ganancia neta no realizada en inversiones de renta variable instrumentos de patrimonio	(3.372)	13.022	(1.317)	12.622
Impuesto de renta diferido	(559)	(1.213)	(711)	(1.213)
<b>Total partidas que no serán reclasificadas a resultados</b>	<b>(3.931)</b>	<b>11.809</b>	<b>(2.028)</b>	<b>11.409</b>
<b>Total otros resultados integrales, neto de impuestos</b>	<b>(32.690)</b>	<b>(10.253)</b>	<b>(78.950)</b>	<b>(66.729)</b>
<b>Total resultado integral</b>	<b>21.955</b>	<b>53.403</b>	<b>35.495</b>	<b>40.732</b>

Las notas son parte integral de la Información Financiera Intermedia Consolidada Condensada.

  
Juan Camilo Ángel Mejía  
Representante Legal (\*)

  
Luis Enrique Rojas Rivera  
Contador (\*)  
T.P. 14319 - T


  
Leidy Fernanda Hernández Arenas  
Revisor Fiscal  
T.P. 183118 - T  
Miembro de KPMG S.A.S.  
(Véase mi informe del 8 de agosto de 2022)

(\*) Los suscritos Representante Legal y Contador Público certificamos que hemos verificado previamente las afirmaciones contenidas en los estados financieros consolidados condensados y que los mismos han sido tomados fielmente de los libros de contabilidad del Banco.


Banco Comercial AV Villas S. A. y Subsidiaria  
Estado Consolidado Condensado de Cambios en el Patrimonio por los periodos de 6 meses terminados en 30 de junio de 2022 y 2021  
(Expresados en millones de pesos colombianos)

	Capital suscrito y pagado	Prima en colocación de acciones	Utilidades retenidas	Otros resultados integrales (ORI)	Total patrimonio de los intereses controlantes	Participación de los intereses no controlantes	Total patrimonio
<b>Saldo al 31 diciembre de 2020</b>	\$ 22.473	228.560	1.547.085	71.426	1.869.544	6.935	1.876.479
Distribución de dividendos en efectivo	-	-	(64.129)	-	(64.129)	-	(64.129)
Retención en la fuente sobre dividendos vigencia anterior	-	-	292	-	292	-	292
Otros resultados integrales	-	-	-	(66.729)	(66.729)	-	(66.729)
Utilidad neta del periodo	-	-	107.315	-	107.315	146	107.461
<b>Saldo al 30 de junio de 2021</b>	\$ 22.473	228.560	1.590.563	4.697	1.846.293	7.081	1.853.374
<b>Saldo al 31 diciembre de 2021</b>	\$ 22.473	228.560	1.675.068	(21.771)	1.904.330	7.363	1.911.693
Distribución de dividendos en efectivo	-	-	(87.645)	-	(87.645)	-	(87.645)
Realización de adopción por primera vez	-	-	(5.029)	-	(5.029)	-	(5.029)
Efecto en retenidas por realización adopción por primera vez	-	-	5.029	-	5.029	-	5.029
Otros resultados integrales	-	-	-	(78.950)	(78.950)	-	(78.950)
Utilidad neta del periodo	-	-	114.274	-	114.274	171	114.445
<b>Saldo al 30 de junio de 2022</b>	\$ 22.473	228.560	1.701.697	(100.721)	1.852.009	7.534	1.859.543

Las notas son parte integral de la Información Financiera Intermedia Consolidada Condensada.

  
Juan Camilo Ángel Mejía  
Representante Legal (\*)

  
Luis Enrique Rojas Rivera  
Contador (\*)  
T.P. 14319 - T

  
Leidy Fernanda Hernández Arenas  
Revisor Fiscal  
T.P. 183118 - T  
Miembro de KPMG S.A.S.  
(Véase mi informe del 8 de agosto de 2022)

Type text here


(\*) Los suscritos Representante Legal y Contador Público certificamos que hemos verificado previamente las afirmaciones contenidas en los estados financieros consolidados condensados y que los mismos han sido tomados fielmente de los libros de contabilidad del Banco.


**Banco Comercial AV Villas S. A. y Subsidiaria**  
**Estado Consolidado Condensado de Flujos de efectivo**  
(Espresados en millones de pesos colombianos)

	Periodos de 6 meses terminados en 30 de junio de	
	2022	2021
<b>Flujos de efectivo de actividades de operación:</b>		
Utilidad del periodo	\$ 114.445	107.461
<b>Conciliación de la utilidad neta después de impuestos sobre las ganancias con el efectivo provisto por (usado en) las actividades de operación:</b>		
Depreciación y amortización	34.317	33.228
Gasto por impuesto de renta	40.783	40.252
Deterioro para cartera de créditos y cuentas por cobrar, neto	71.227	104.261
Intereses causados, netos	(489.408)	(526.234)
Utilidad en venta de activos no corrientes mantenidos para la venta	(7)	9
Utilidad en venta de propiedad y equipo	259	(37)
Utilidad por diferencias en cambio de moneda extranjera	(1.284)	(759)
Dividendos causados	(7.324)	(4.550)
Ganancia neta sobre inversiones negociables	(1.633)	(893)
Participación en utilidades de inversiones en empresas asociadas y negocios conjuntos	(1.518)	(972)
<b>Valor razonable ajuste sobre:</b>		
Propiedades de inversión	(2.244)	879
Derivados	1.800	2.320
<b>Variación neta en activos y pasivos operacionales:</b>		
Disminución en inversiones negociables	101.874	475.376
Venta de inversiones con cambios en ORI a Valor Razonable	295.189	501.778
Adquisición de inversiones con cambios en ORI a Valor Razonable	(287.419)	(1.282.929)
Disminución en Instrumentos financieros derivados	297	-
Aumento en cartera de créditos	(1.098.821)	(142.418)
(Aumento) disminución en cuentas por cobrar	(19.122)	26.333
Disminución (aumento) en otros activos	95	(5.699)
(Disminución) aumento en otros pasivos y provisiones	(25.023)	9.134
Disminución en beneficios a empleados	(3.230)	(3.409)
Aumento (disminución) de depósitos de clientes	1.073.999	(1.182.964)
Aumento de préstamos interbancarios y fondos overnight	18.583	974.308
Aumento en obligaciones con entidades de fomento	1.845	1.598
Intereses recibidos por activos	670.093	602.050
Intereses pagados sobre pasivos	(222.748)	(115.457)
Pago intereses arrendamientos financieros	(7.049)	(4.625)
Impuesto sobre la renta pagado	(44.794)	(41.897)
<b>Efectivo neto provisto por (usado en) las actividades de operación</b>	<b>213.182</b>	<b>(433.856)</b>
<b>Flujo de efectivo de las actividades de inversión:</b>		
Compra de inversiones mantenidas hasta el vencimiento	(285.742)	(367.537)
Recursos recibidos por redención o vencimiento de inversiones mantenidas hasta el vencimiento	278.873	307.097
Adquisición de activos tangibles	(23.789)	(4.342)
Adquisición de participación en compañías asociadas y negocios conjuntos	-	(1)
Producto de la venta de propiedades y equipos	6.578	1.031
Producto de la venta de activos no corrientes mantenidos para la venta	501	682
Adquisición de activos intangibles	(12.260)	(14.333)
Dividendos recibidos	2.360	4.550
<b>Efectivo neto usado en las actividades de inversión</b>	<b>(33.479)</b>	<b>(72.853)</b>
<b>Flujo de efectivo de las actividades de financiación:</b>		
Dividendos pagados interés controlante	(30.312)	(30.985)
Dividendos pagados interés no controlante	(7.515)	(7.048)
Pago canon arrendamientos	(13.262)	(13.272)
Adquisición de Obligaciones Financieras	203.809	69.895
Cancelación de Obligaciones Financieras	(286.953)	(38.524)
Emisión de bonos en circulación	1.000	498.809
Pago de bonos en circulación	(1.000)	(3.133)
<b>Efectivo neto (usado en) provisto por las actividades de financiación</b>	<b>(134.233)</b>	<b>475.742</b>
<b>Aumento (disminución) del efectivo y equivalentes de efectivo</b>	<b>45.470</b>	<b>(30.967)</b>
<b>Efectivo y equivalentes de efectivo al inicio del periodo</b>	<b>891.945</b>	<b>889.359</b>
<b>Efectivo y equivalentes de efectivo al final del periodo</b>	<b>937.415</b>	<b>858.392</b>

Las notas son parte integral de la Información Financiera Intermedia Consolidada Condensada.

  
Juan Camilo Ángel Mejía  
Representante Legal (\*)

  
Luis Enrique Rojas Rivera  
Contador (\*)  
T.P. 14319 - T

  
Leidy Fernanda Hernández Arenas  
Revisor Fiscal  
T.P. 183118 - T  
Miembro de KPMG S.A.S.  
(Véase mi informe del 8 de agosto de 2022)

(\*) Los suscritos Representante Legal y Contador Público certificamos que hemos verificado previamente las afirmaciones contenidas en los estados financieros consolidados condensados y que los mismos han sido tomados fielmente de los libros de contabilidad del Banco.